

# Golf

## Stroomloopschema

**nr 106 / 1**

08.2011

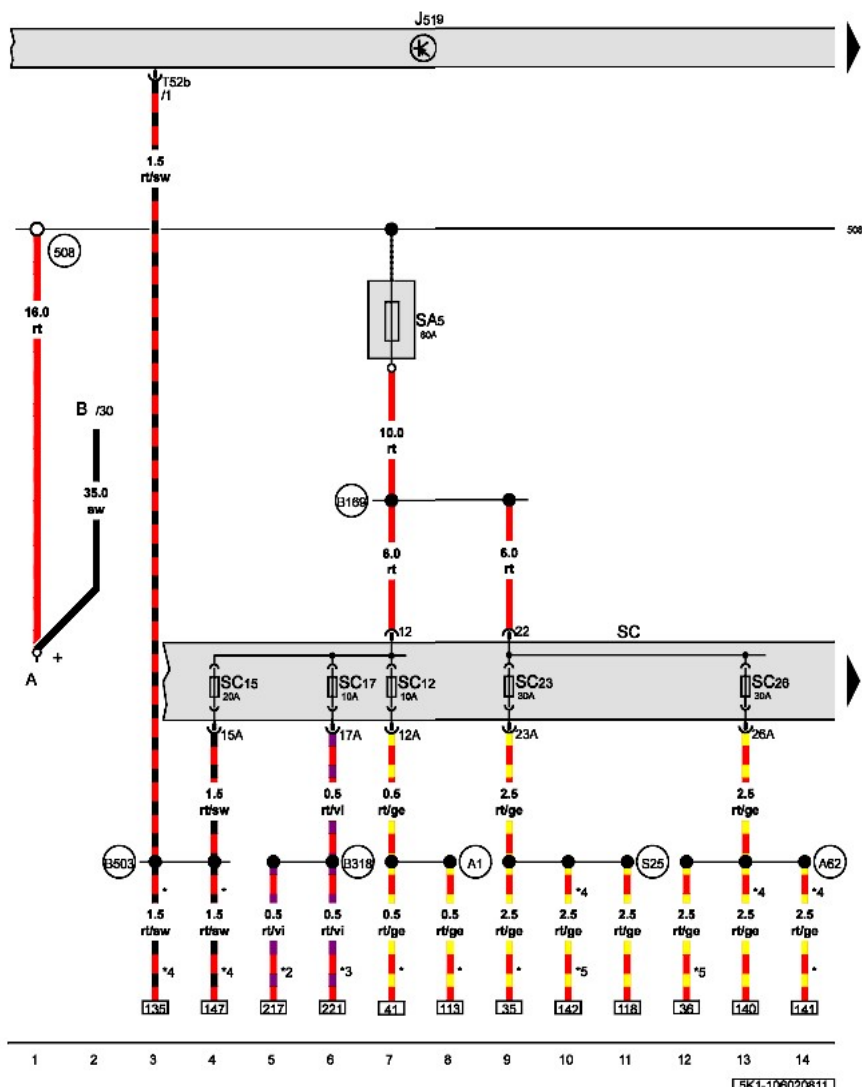
**comfortsysteem, 5-deurs , (0A2),(8G1)**

vanaf november 2010

# Golf

## Stroomloopschema

# nr 106 / 2



ws = wit  
 sw = zwart  
 ro = rood  
 rt = rood  
 br = bruin  
 gn = groen  
 bl = blauw  
 gr = grijs  
 li = lila  
 vi = lila  
 ge = geel  
 or = oranje  
 rs = roze

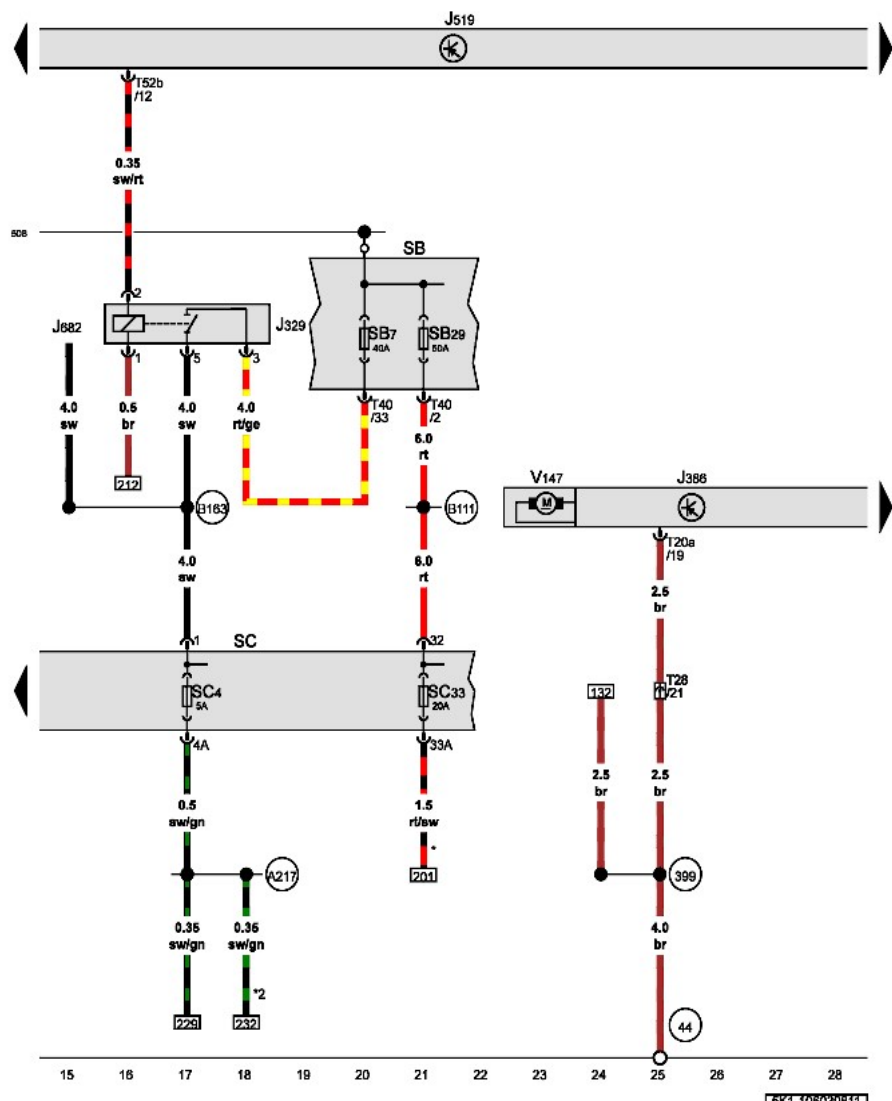
### zekering 5 in zekeringenhouder A, zekeringenhouder C

- A - accu
- B - startmotor
- J519 - regelapparaat elektrische installatie
- SA5 - zekering 5 in zekeringenhouder A
- SC - zekeringenhouder C
- SC12 - zekering 12 in zekeringenhouder C
- SC15 - zekering 15 in zekeringenhouder C
- SC17 - zekering 17 in zekeringenhouder C
- SC23 - zekering 23 in zekeringenhouder C
- SC26 - zekering 26 in zekeringenhouder C
- T52b - 52-polige steker
- 508 - schroefverbinding (30) aan electronicabox
- A1 - pluslas (30a) in dashboardkabelstreng
- A62 - kabellas (ruitbediening) in dashboardkabelstreng
- B169 - pluslas 1 (30) in kabelstreng interieur
- B318 - pluslas 4 (30a) in hoofdkabelstreng
- B503 - pluslas 7 (30a) in kabelstreng interieur
- S25 - pluslas (30a) in kabelstreng centrale vergrendeling
- \* - t/m april 2011
- \*2 - alleen voor wagens met interieurbewaking
- \*3 - voor wagens met alarmsysteem
- \*4 - alleen voor wagens met elektrische ruitbediening achterin
- \*5 - vanaf mei 2011

# Golf

## Stroomloopschema

# nr 106 / 3



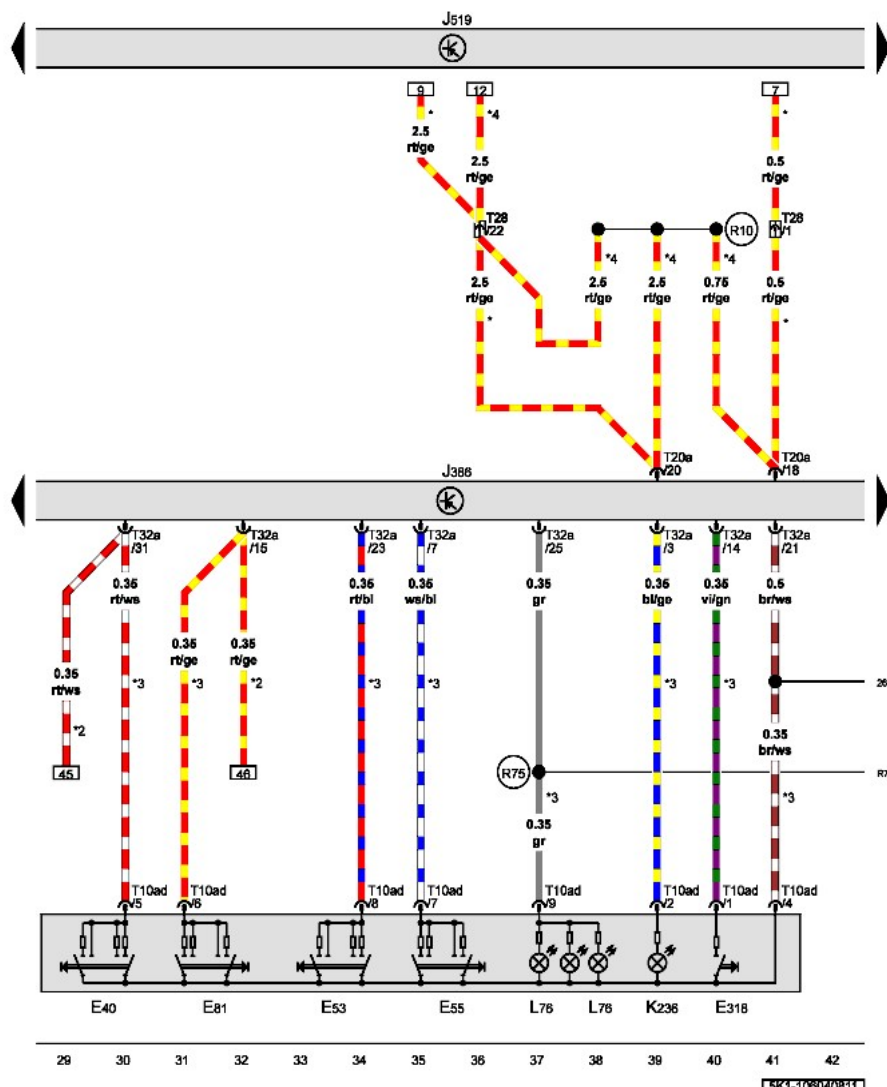
**relais voor voedingsspanning contact 15, portierregelapparaat bestuurderszijde, zekeringenhouder B, zekeringenhouder C, ruitbedieningsmotor bestuurderszijde**

- J329 - relais voor voedingsspanning contact 15 📷
- J386 - portierregelapparaat bestuurderszijde
- J519 - regelapparaat elektrische installatie 📷
- J682 - relais voor voedingsspanning contact 50 📷
- J906 - startrelais 1 📷
- SB - zekeringenhouder B 📷
- SC - zekeringenhouder C 📷
- SC4 - zekering 4 in zekeringenhouder C 📷
- SB7 - zekering 7 in zekeringenhouder B 📷
- SB29 - zekering 29 in zekeringenhouder B 📷
- SC33 - zekering 33 in zekeringenhouder C 📷
- T20a - 20-polige stekker
- T28 - 28-polige stekker, in het koppelstation, linker A-stijl 📷
- T40 - 40-polige stekker
- T52b - 52-polige stekker
- V147 - ruitbedieningsmotor bestuurderszijde
- 44 - massapunt onder op linker A-stijl
- 399 - massalas 34 in hoofdkabelstreng
- 508 - schroefverbinding (30) aan electronicabox
- A217 - pluslas 8 (15a) in dashboardkabelstreng
- B111 - pluslas 1 (30a) in kabelstreng interieur
- B163 - pluslas 1 (15) in kabelstreng interieur
- \* - alleen voor wagens met schuif-kanteldak
- \*2 - alleen voor wagens met grootlichtassistent

# Golf

## Stroomloopschema

# nr 106 / 4



schakelaar ruitbediening linksvoor, ruitbedieningsschakelaar linksachter in bestuurdersportier, ruitbedieningsschakelaar rechtsachter in bestuurdersportier, ruitbedieningsschakelaar rechtsvoor in bestuurdersportier, knop voor kinderslot, portierregelapparaat bestuurderszijde

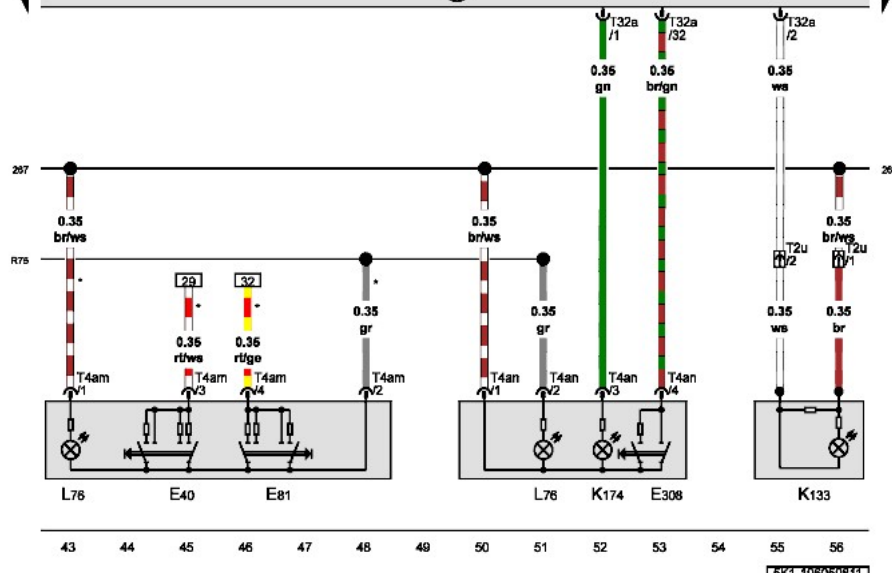
- E40 - schakelaar ruitbediening linksvoor
- E53 - ruitbedieningsschakelaar linksachter in bestuurdersportier
- E55 - ruitbedieningsschakelaar rechtsachter in bestuurdersportier
- E81 - ruitbedieningsschakelaar rechtsvoor in bestuurdersportier
- E318 - knop voor kinderslot
- J386 - portierregelapparaat bestuurderszijde
- J519 - regelapparaat elektrische installatie
- K236 - controlelampje voor geactiveerde kindersloten
- L76 - lampje voor toetsverlichting
- T10ad - 10-polige stekker
- T20a - 20-polige stekker
- T28 - 28-polige stekker, in het koppelstation, linker A-stijl
- T32a - 32-polige stekker
- 267 - massalas 2 in kabelstreng portierbekabeling, bestuurderszijde
- R10 - pluslas 1 (30) in kabelstreng portierbekabeling, bestuurderszijde
- R75 - kabellas (58d) 1 in kabelstreng portierregelapparaat

- \* - t/m april 2011
- \*2 - alleen voor wagens met ruitbediening voor
- \*3 - alleen voor wagens met elektrische ruitbediening achterin
- \*4 - vanaf mei 2011

# Golf

## Stroomloopschema

# nr 106 / 5



ws = wit  
 sw = zwart  
 ro = rood  
 rt = rood  
 br = bruin  
 gn = groen  
 bl = blauw  
 gr = grijs  
 li = lila  
 vi = lila  
 ge = geel  
 or = oranje  
 rs = roze

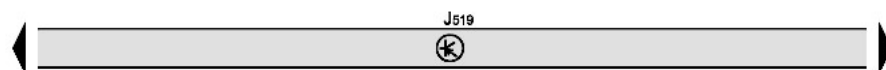
**schakelaar ruitbediening linksvoor, ruitbedieningsschakelaar rechtsvoor in bestuurdersportier, knop voor binnenvergrendeling bestuurderszijde, portierregelapparaat bestuurderszijde, controlelampje voor safe-functie van centrale vergrendeling**

- E40 - schakelaar ruitbediening linksvoor
- E81 - ruitbedieningsschakelaar rechtsvoor in bestuurdersportier
- E308 - knop voor binnenvergrendeling bestuurderszijde
- J386 - portierregelapparaat bestuurderszijde
- J519 - regelapparaat elektrische installatie
- K133 - controlelampje voor safe-functie van centrale vergrendeling
- K174 - controlelampje voor binnenvergrendeling, bestuurderszijde
- L76 - lampje voor toetsverlichting
- T2u - 2-polige stekker, in het bestuurdersportier
- T4am - 4-polige stekker
- T4an - 4-polige stekker
- T32a - 32-polige stekker
- 267 - massalas 2 in kabelstreng portierbekabeling, bestuurderszijde
- R75 - kabellas (58d) 1 in kabelstreng portierregelapparaat
- \* - alleen voor wagens met ruitbediening voor

## Golf

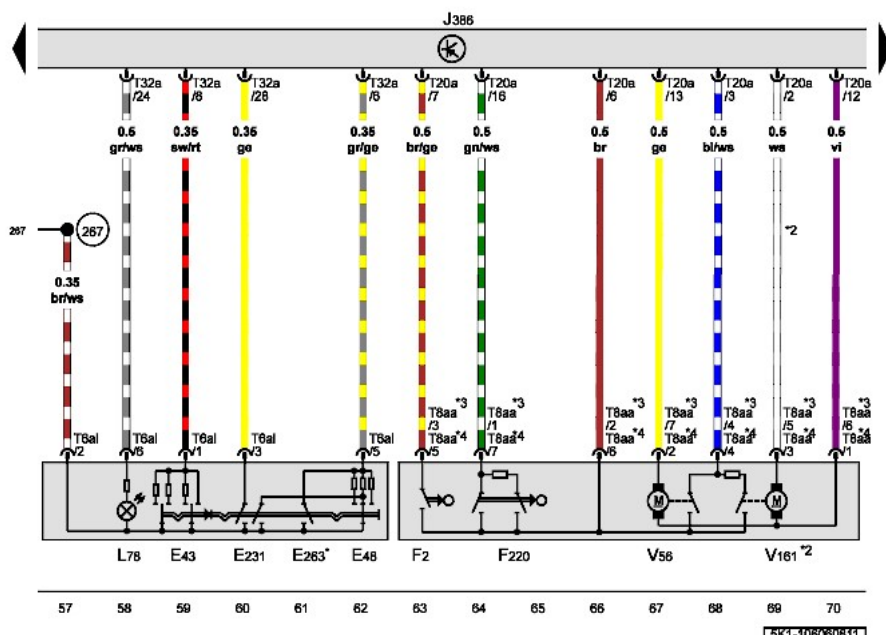
## Stroomloopschema

nr 106 / 6



schakelaar voor spiegelverstelling, schakelaar voor spiegelverstelling, knop voor verwarmbare buitenspiegel, schakelaar voor spiegelwegklapfunctie, portiercontactschakelaar bestuurderszijde, sloteenheid voor centrale vergrendeling bestuurderszijde, portierregelapparaat bestuurderszijde, motor voor centrale vergrendeling in bestuurdersportier, motor voor safe-functie van centrale vergrendeling in bestuurdersportier

- E43 - schakelaar voor spiegelverstelling
- E48 - schakelaar voor spiegelverstelling
- E231 - knop voor verwarmbare buitenspiegel
- E263 - schakelaar voor spiegelwegklapfunctie
- F2 - portiercontactschakelaar bestuurderszijde
- F220 - sloteenheid voor centrale vergrendeling bestuurderszijde
- J386 - portierregelapparaat bestuurderszijde
- J519 - regelapparaat elektrische installatie
- L78 - lampje voor verlichting van schakelaar voor spiegelverstelling
- T6al - 6-polige steker
- T8aa - 8-polige steker
- T20a - 20-polige steker
- T32a - 32-polige steker
- V56 - motor voor centrale vergrendeling in bestuurdersportier
- V161 - motor voor safe-functie van centrale vergrendeling in bestuurdersportier



ws = wit  
 sw = zwart  
 ro = rood  
 rt = rood  
 br = bruin  
 gn = groen  
 bl = blauw  
 gr = grijs  
 li = lila  
 vi = lila  
 ge = geel  
 or = oranje  
 rs = roze

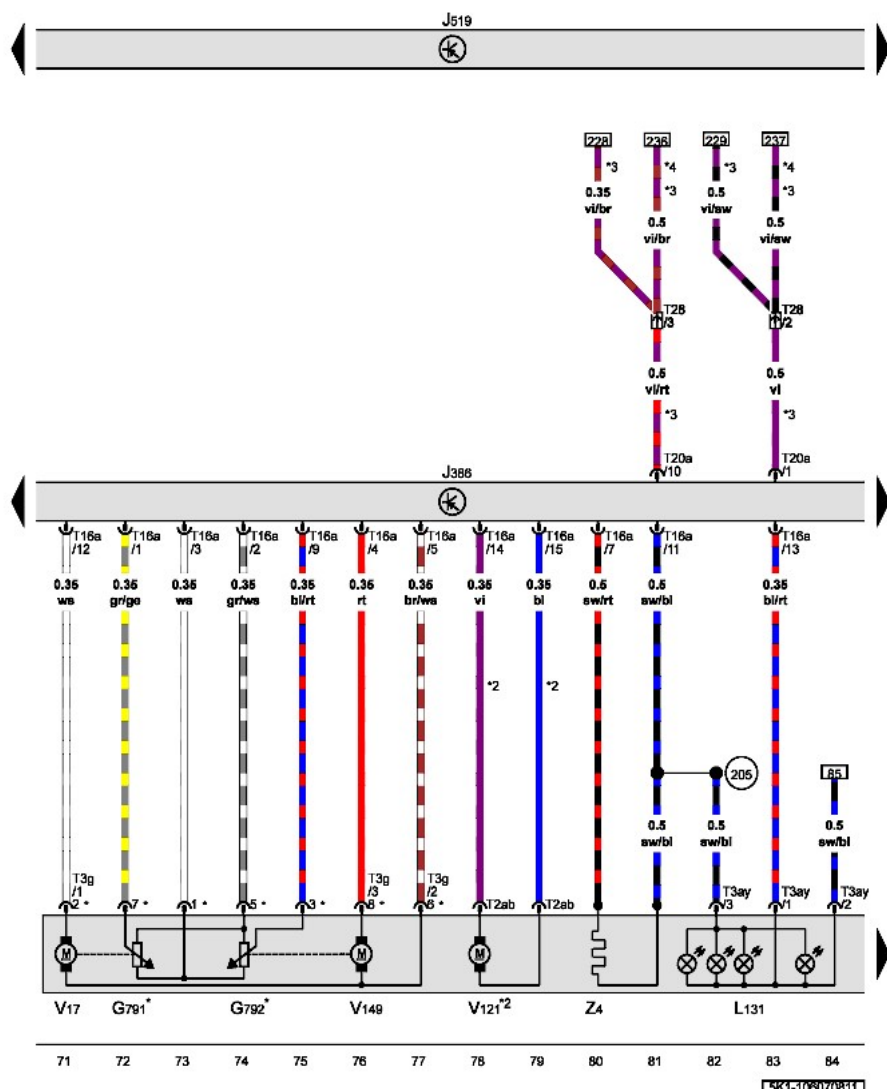
- 267 - massalas 2 in kabelstreng portierbekabeling, bestuurderszijde

- \* - alleen voor wagens met spiegelklapfunctie
- \*2 - alleen voor wagens met SAFE-functie
- \*3 - alleen voor wagens met links stuur
- \*4 - alleen voor wagens met rechts stuur

## Golf

## Stroomloopschema

nr 106 / 7



potentiometer voor horizontale verstelling buitenspiegel,  
 potentiometer voor verticale verstelling buitenspiegel,  
 portierregelapparaat bestuurderszijde, lampje voor knipperlicht in  
 buitenspiegel, bestuurderszijde, motor voor spiegelverstelling  
 bestuurderszijde, motor voor spiegelwegklapfunctie  
 bestuurderszijde, verwarmbare buitenspiegel bestuurderszijde

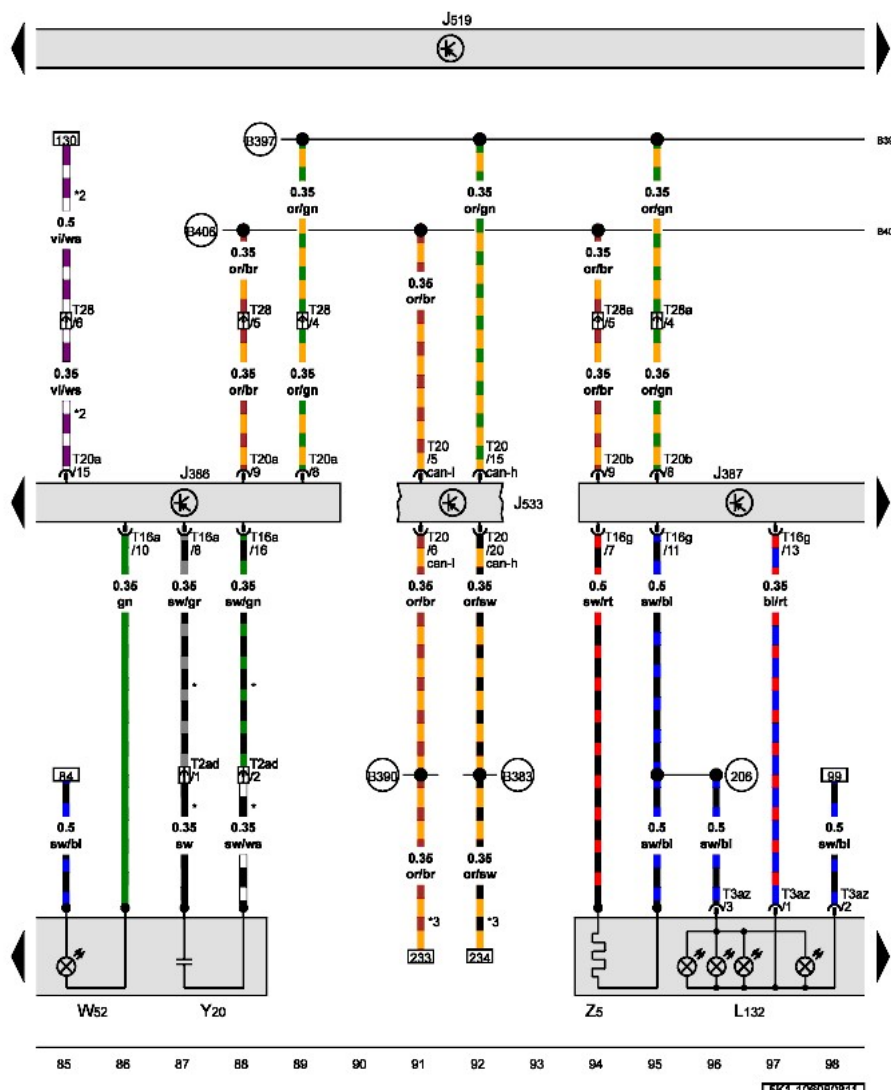
- G791 - potentiometer voor horizontale verstelling buitenspiegel
- G792 - potentiometer voor verticale verstelling buitenspiegel
- J386 - portierregelapparaat bestuurderszijde
- J519 - regelapparaat elektrische installatie
- L131 - lampje voor knipperlicht in buitenspiegel, bestuurderszijde
- T2ab - 2-polige steker
- T3ay - 3-polige steker
- T3g - 3-polige steker
- T16a - 16-polige steker
- T20a - 20-polige steker
- T28 - 28-polige steker, in het koppelstation, linker A-stijl
- V17 - motor voor spiegelverstelling bestuurderszijde
- V121 - motor voor spiegelwegklapfunctie bestuurderszijde
- V149 - motor voor spiegelverstelling bestuurderszijde
- Z4 - verwarmbare buitenspiegel bestuurderszijde
- 205 - massalas in kabelstreng portierbekabeling, bestuurderszijde

- \* - afhankelijk van uitrusting
- \*2 - alleen voor wagens met spiegelklapfunctie
- \*3 - alleen voor wagens met zelfdimrende buitenspiegel
- \*4 - alleen voor wagens met grootlichtassistent

# Golf

## Stroomloopschema

# nr 106 / 8



ws = wit  
 sw = zwart  
 ro = rood  
 rt = rood  
 br = bruin  
 gn = groen  
 bl = blauw  
 gr = grijs  
 li = lila  
 vi = lila  
 ge = geel  
 or = oranje  
 rs = roze

**portierregelapparaat bestuurderszijde, lampje voor knipperlicht in buitenspiegel, bijrijderszijde, instapverlichting in buitenspiegel bestuurderszijde, zelfdimmende buitenspiegel bestuurderszijde, verwarmbare buitenspiegel bijrijderszijde**

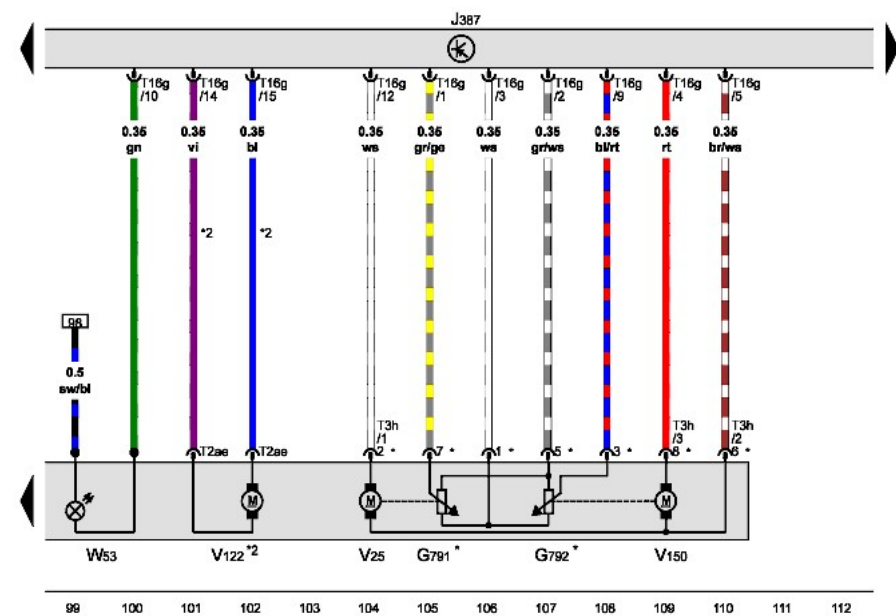
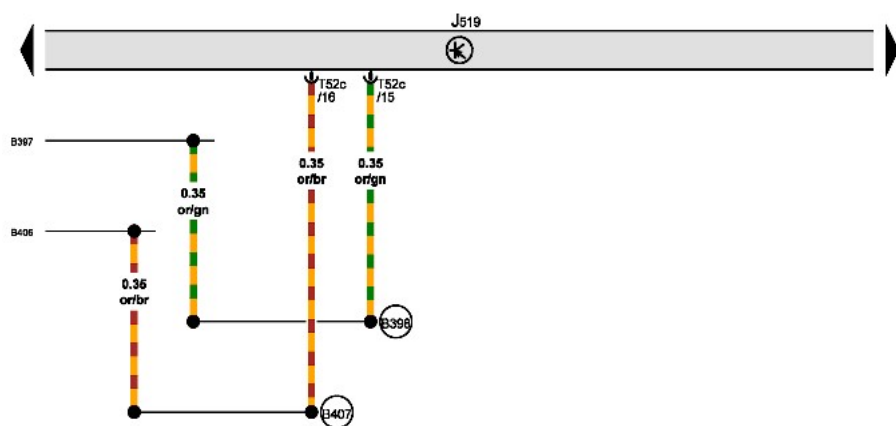
- J386 - portierregelapparaat bestuurderszijde
- J387 - portierregelapparaat bijrijderszijde
- J519 - regelapparaat elektrische installatie
- J533 - diagnose-interface voor databus
- L132 - lampje voor knipperlicht in buitenspiegel, bijrijderszijde
- T2ad - 2-polige stekker, op spiegel
- T3az - 3-polige stekker
- T16a - 16-polige stekker
- T16g - 16-polige stekker
- T20 - 20-polige stekker
- T20a - 20-polige stekker
- T20b - 20-polige stekker
- T28 - 28-polige stekker, in het koppelstation, linker A-stijl
- T28a - 28-polige stekker, in het koppelstation, A-stijl rechts
- W52 - instapverlichting in buitenspiegel bestuurderszijde
- Y20 - zelfdimmende buitenspiegel bestuurderszijde
- Z5 - verwarmbare buitenspiegel bijrijderszijde
- 206 - massalas in kabelstreng portierbekabeling, bijrijderszijde
- B383 - kabellas 1 (CAN-bus 'Aandrijving', High) in hoofdkabelstreng
- B390 - kabellas 1 (CAN-bus 'Aandrijving', Low) in hoofdkabelstreng
- B397 - kabellas 1 (CAN-bus 'Comfort', High) in hoofdkabelstreng
- B406 - kabellas 1 (CAN-bus 'Comfort', Low) in hoofdkabelstreng
- \* - alleen voor wagens met zelfdimmende buitenspiegel
- \*2 - alleen voor wagens met elektrische ruitbediening achterin
- \*3 - alleen voor wagens met grootlichtassistent

# Golf

## Stroomloopschema

# nr 106 / 9





ws = wit  
 sw = zwart  
 ro = rood  
 rt = rood  
 br = bruin  
 gn = groen  
 bl = blauw  
 gr = grijs  
 li = lila  
 vi = lila  
 ge = geel  
 or = oranje  
 rs = roze

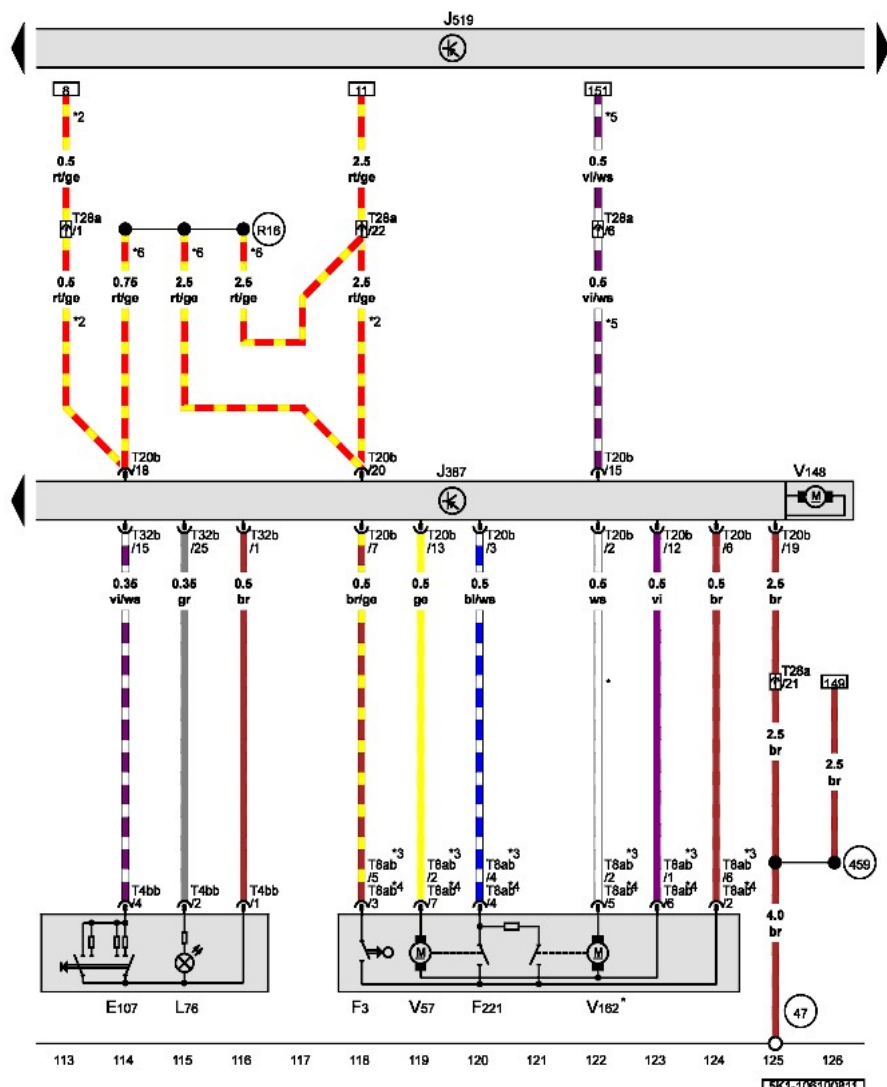
**potentiometer voor horizontale verstelling buitenspiegel,  
 potentiometer voor verticale verstelling buitenspiegel, motor voor  
 spiegelverstelling bijrijderszijde, motor voor  
 spiegelwegklapfunctie bijrijderszijde, instapverlichting in  
 buitenspiegel bijrijderszijde**

- G791 - potentiometer voor horizontale verstelling buitenspiegel
- G792 - potentiometer voor verticale verstelling buitenspiegel
- J387 - portierregelapparaat bijrijderszijde
- J519 - regelapparaat elektrische installatie
- T2ae - 2-polige steker
- T3h - 3-polige steker
- T16g - 16-polige steker
- T52c - 52-polige steker
- V25 - motor voor spiegelverstelling bijrijderszijde
- V122 - motor voor spiegelwegklapfunctie bijrijderszijde
- V150 - motor voor spiegelverstelling bijrijderszijde
- W53 - instapverlichting in buitenspiegel bijrijderszijde
- B397 - kabellas 1 (CAN-bus 'Comfort', High) in hoofdkabelstreng
- B398 - kabellas 2 (CAN-bus 'Comfort', High) in hoofdkabelstreng
- B406 - kabellas 1 (CAN-bus 'Comfort', Low) in hoofdkabelstreng
- B407 - kabellas 2 (CAN-bus 'Comfort', Low) in hoofdkabelstreng
- \* - afhankelijk van uitrusting
- \*2 - alleen voor wagens met spiegelklapfunctie

# Golf

## Stroomloopschema

nr 106 / 10



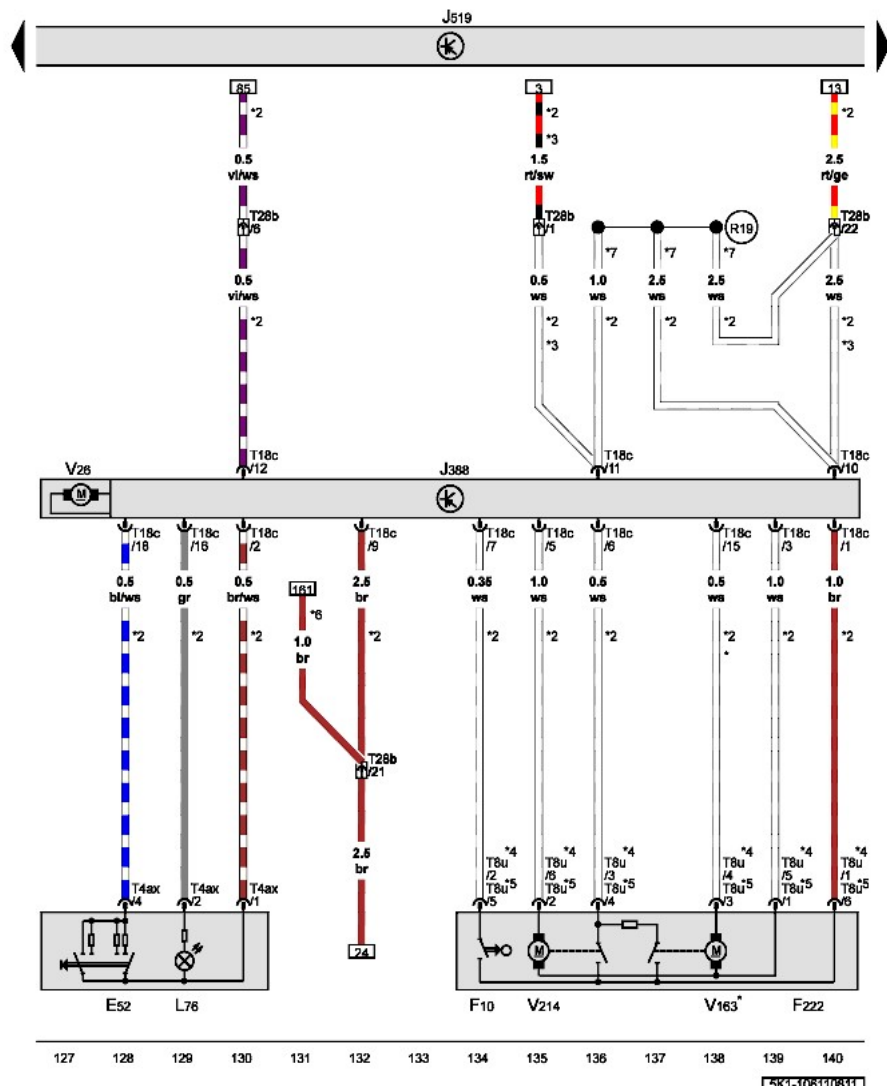
ruitbedieningsschakelaar in bijrijdersportier, portiercontactschakelaar bijrijderszijde, sloteenheid voor centrale vergrendeling bijrijderszijde, motor voor centrale vergrendeling in bijrijdersportier, ruitbedieningsmotor bijrijderszijde, motor voor safe-functie van centrale vergrendeling in bijrijdersportier

- E107 - ruitbedieningsschakelaar in bijrijdersportier
- F3 - portiercontactschakelaar bijrijderszijde
- F221 - sloteenheid voor centrale vergrendeling bijrijderszijde
- J387 - portierregelapparaat bijrijderszijde 📷
- J519 - regelapparaat elektrische installatie 📷
- L76 - lampje voor toetsverlichting
- T4bb - 4-polige steker
- T8ab - 8-polige steker
- T20b - 20-polige steker
- T28a - 28-polige steker, in het koppelstation, A-stijl rechts 📷
- T32b - 32-polige steker
- V57 - motor voor centrale vergrendeling in bijrijdersportier
- V148 - ruitbedieningsmotor bijrijderszijde
- V162 - motor voor safe-functie van centrale vergrendeling in bijrijdersportier
- 47 - massapunt in rechtervoetenruimte voorin
- 459 - massalast 15 in kabelstreng interieur
- R16 - pluslas 1 (30) in kabelstreng portierbekabeling, bijrijderszijde
- \* - alleen voor wagens met SAFE-functie
- \*2 - t/m april 2011
- \*3 - alleen voor wagens met links stuur
- \*4 - alleen voor wagens met rechts stuur
- \*5 - alleen voor wagens met elektrische ruitbediening achterin
- \*6 - vanaf mei 2011

# Golf

## Stroomloopschema

nr 106 / 11



ruitbedieningsschakelaar in linkerachterportier, portiercontactschakelaar linksachter, sloteenheid voor centrale vergrendeling linksachter, portierregelapparaat linksachter, motor voor ruitbediening linksachter, motor voor safe-functie van centrale vergrendeling in linkerachterportier, motor voor centrale vergrendeling in linkerachterportier, Lock

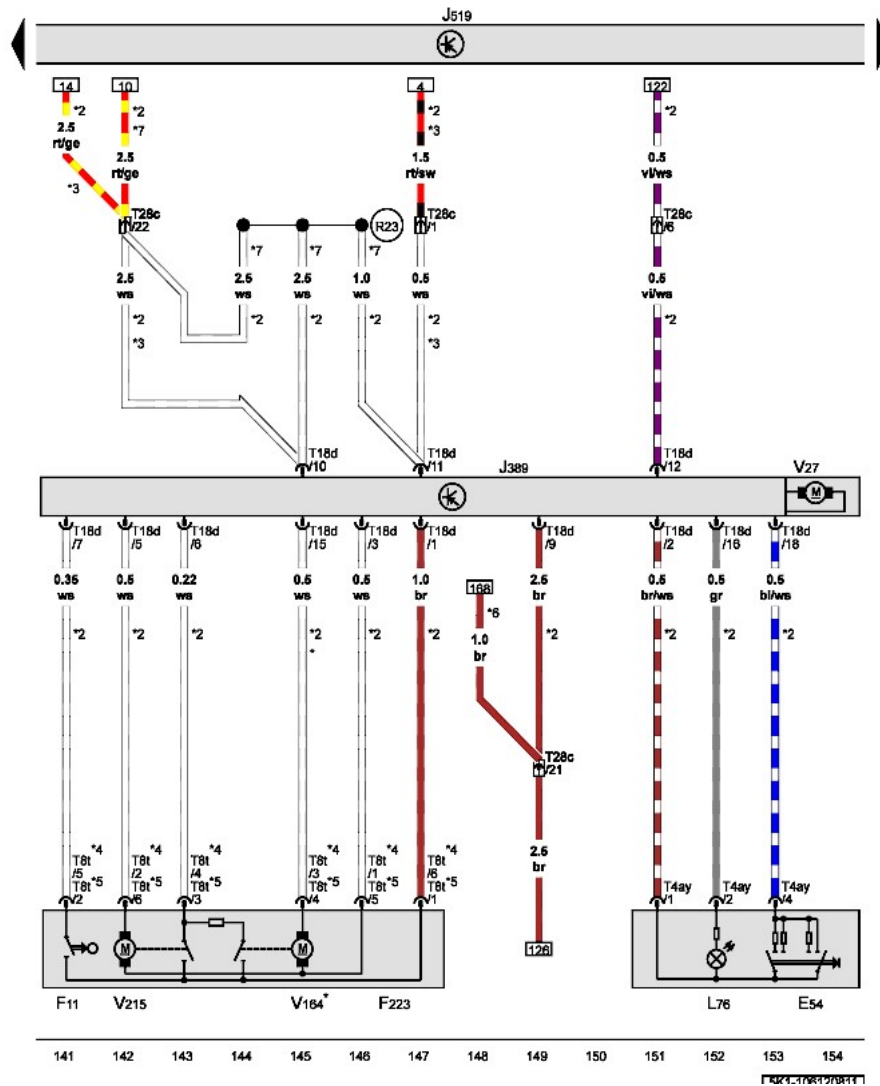
- E52 - ruitbedieningsschakelaar in linkerachterportier
- F10 - portiercontactschakelaar linksachter
- F222 - sloteenheid voor centrale vergrendeling linksachter
- J388 - portierregelapparaat linksachter
- J519 - regelapparaat elektrische installatie
- L76 - lampje voor toetsverlichting
- T4ax - 4-polige steker
- T8u - 8-polige steker
- T18c - 18-polige steker
- T28b - 28-polige steker, achter de linker B-stijlbekleding onderaan
- V26 - motor voor ruitbediening linksachter
- V163 - motor voor safe-functie van centrale vergrendeling in linkerachterportier
- V214 - motor voor centrale vergrendeling in linkerachterportier, Lock
- R19 - pluslas 1 (30) in kabelstreng portierbekabeling, linksachter

- \* - alleen voor wagens met SAFE-functie
- \*2 - alleen voor wagens met elektrische ruitbediening achterin
- \*3 - t/m april 2011
- \*4 - alleen voor wagens met links stuur
- \*5 - alleen voor wagens met rechts stuur
- \*6 - alleen voor wagens met ruitbediening voor
- \*7 - vanaf mei 2011

Golf

Stroomloopschema

nr 106 / 12



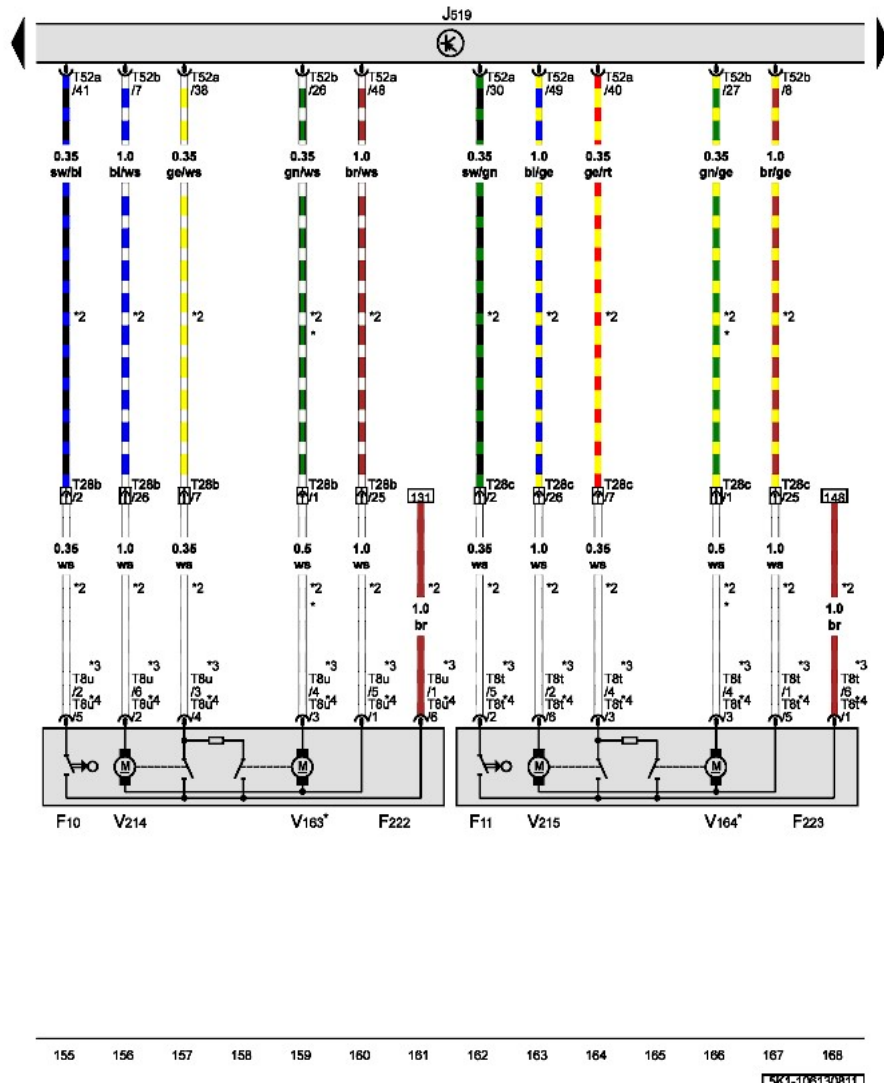
ws = wit  
 sw = zwart  
 ro = rood  
 rt = rood  
 br = bruin  
 gn = groen  
 bl = blauw  
 gr = grijs  
 li = lila  
 vi = lila  
 ge = geel  
 or = oranje  
 rs = roze

- ruitbedieningsschakelaar in rechterachterportier,
- portiercontactschakelaar rechtsachter, slotenheid voor centrale vergrendeling rechtsachter, portierregelapparaat rechtsachter, motor voor ruitbediening rechtsachter, motor voor safe-functie van centrale vergrendeling in rechterachterportier, motor voor centrale vergrendeling in rechterachterportier, Lock
- E54 - ruitbedieningsschakelaar in rechterachterportier
- F11 - portiercontactschakelaar rechtsachter
- F223 - slotenheid voor centrale vergrendeling rechtsachter
- J389 - portierregelapparaat rechtsachter
- J519 - regelapparaat elektrische installatie
- L76 - lampje voor toetsverlichting
- T4ay - 4-polige steker
- T8t - 8-polige steker
- T18d - 18-polige steker
- T28c - 28-polige steker, achter de rechter B-stijlbekleding onderaan
- V27 - motor voor ruitbediening rechtsachter
- V164 - motor voor safe-functie van centrale vergrendeling in rechterachterportier
- V215 - motor voor centrale vergrendeling in rechterachterportier, Lock
- R23 - pluslas 1 (30) in kabelstreng portierbekabeling, rechtsachter
- \* - alleen voor wagens met SAFE-functie
- \*2 - alleen voor wagens met elektrische ruitbediening achterin
- \*3 - t/m april 2011
- \*4 - alleen voor wagens met links stuur
- \*5 - alleen voor wagens met rechts stuur
- \*6 - alleen voor wagens met ruitbediening voor
- \*7 - vanaf mei 2011

Golf

Stroomloopschema

nr 106 / 13



portiercontactschakelaar linksachter, portiercontactschakelaar rechtsachter, sloteenheid voor centrale vergrendeling linksachter, sloteenheid voor centrale vergrendeling rechtsachter, motor voor safe-functie van centrale vergrendeling in linkerachterportier, motor voor safe-functie van centrale vergrendeling in rechterachterportier, Lock, motor voor centrale vergrendeling in linkerachterportier, Lock, motor voor centrale vergrendeling in rechterachterportier, Lock

F10 - portiercontactschakelaar linksachter

F11 - portiercontactschakelaar rechtsachter

F222 - sloteenheid voor centrale vergrendeling linksachter

F223 - sloteenheid voor centrale vergrendeling rechtsachter

J519 - regelapparaat elektrische installatie

T8t - 8-polige steker

T8u - 8-polige steker

T28b - 28-polige steker, achter de linker B-stijlbekleding onderaan

T28c - 28-polige steker, achter de rechter B-stijlbekleding onderaan

T52a - 52-polige steker

T52b - 52-polige steker

V163 - motor voor safe-functie van centrale vergrendeling in linkerachterportier

V164 - motor voor safe-functie van centrale vergrendeling in rechterachterportier

V214 - motor voor centrale vergrendeling in linkerachterportier, Lock

V215 - motor voor centrale vergrendeling in rechterachterportier, Lock

\* - alleen voor wagens met SAFE-functie

\*2 - alleen voor wagens met ruitbediening voor

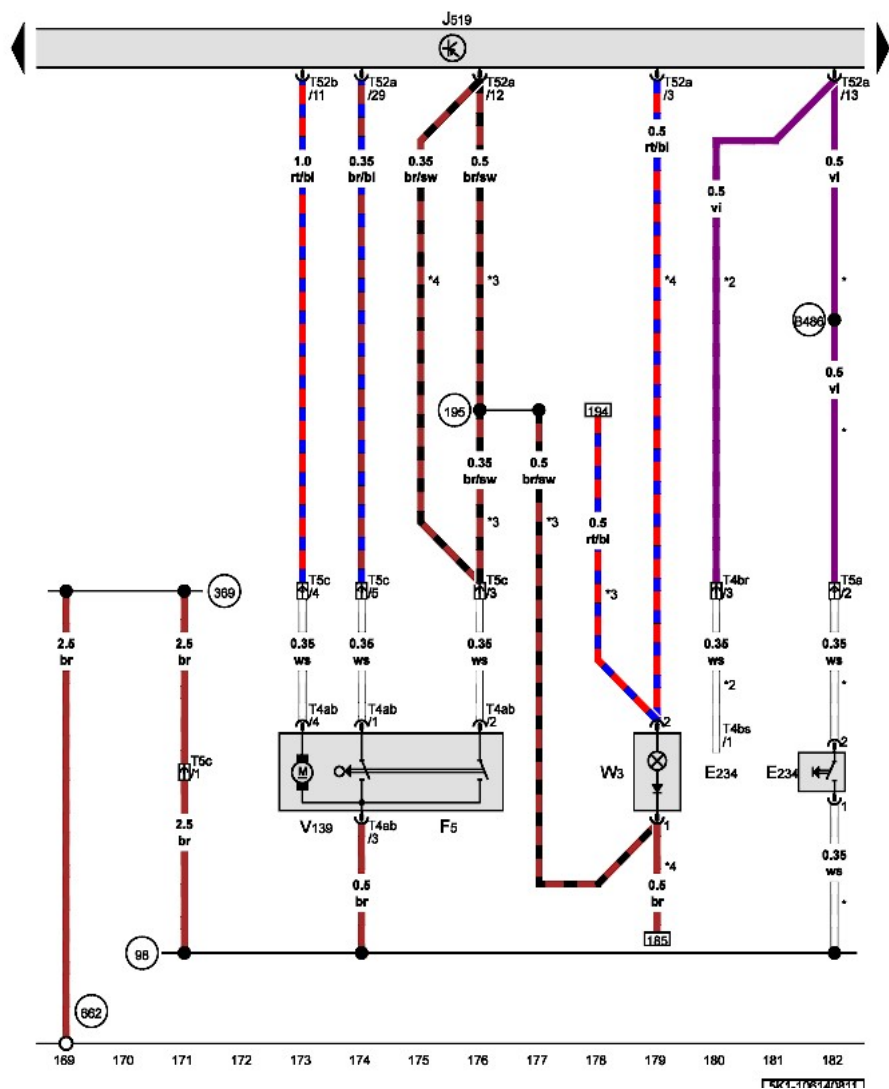
\*3 - alleen voor wagens met links stuur

\*4 - alleen voor wagens met rechts stuur

## Golf

## Stroomloopschema

nr 106 / 14



ws = wit  
 sw = zwart  
 ro = rood  
 rt = rood  
 br = bruin  
 gn = groen  
 bl = blauw  
 gr = grijs  
 li = lila  
 vi = lila  
 ge = geel  
 or = oranje  
 rs = roze

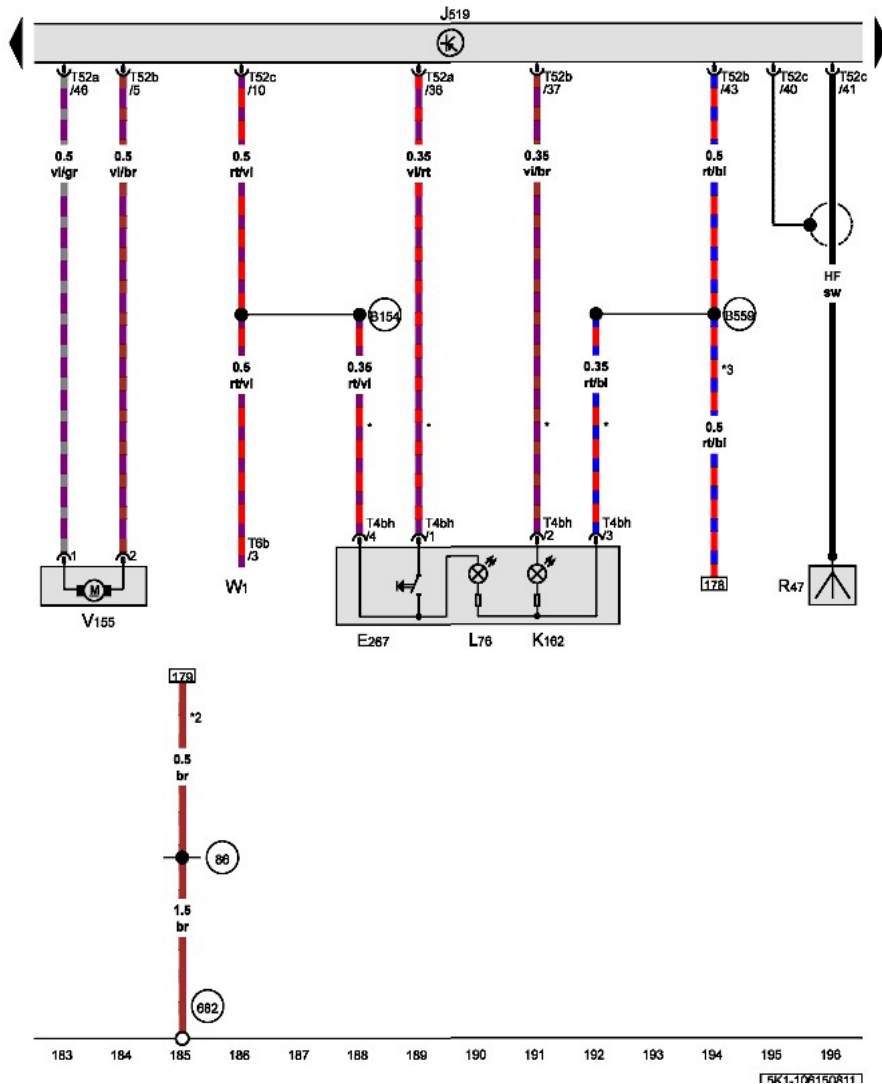
knop voor ontgrendeling in achterklepgreep, schakelaar voor bagageruimteverlichting, motor voor achterklepontgrendeling, bagageruimtelampje

- E234 - knop voor ontgrendeling in achterklepgreep
- F5 - schakelaar voor bagageruimteverlichting
- J519 - regelapparaat elektrische installatie
- T4ab - 4-polige steker
- T4br - 4-polige steker, achter de rechter C-stijlbekleding
- T4bs - 4-polige steker
- T5a - 5-polige steker, in linkerachterzijpaneel
- T5c - 5-polige steker, in linkerachterzijpaneel
- T52a - 52-polige steker
- T52b - 52-polige steker
- V139 - motor voor achterklepontgrendeling
- W3 - bagageruimtelampje
- 98 - massalas in kabelstreng achterklep
- 195 - massalas in kabelstreng portiercontactschakelaars achter
- 369 - massalas 4 in hoofdkabelstreng
- 662 - massapunt in linkerachterzijpaneel
- B486 - kabellas 22 in hoofdkabelstreng
- \* - alleen voor wagens zonder achteruitrijcamerasysteem
- \*2 - alleen voor wagens met achteruitrijcamerasysteem
- \*3 - t/m april 2011
- \*4 - vanaf mei 2011

## Golf

## Stroomloopschema

nr 106 / 15



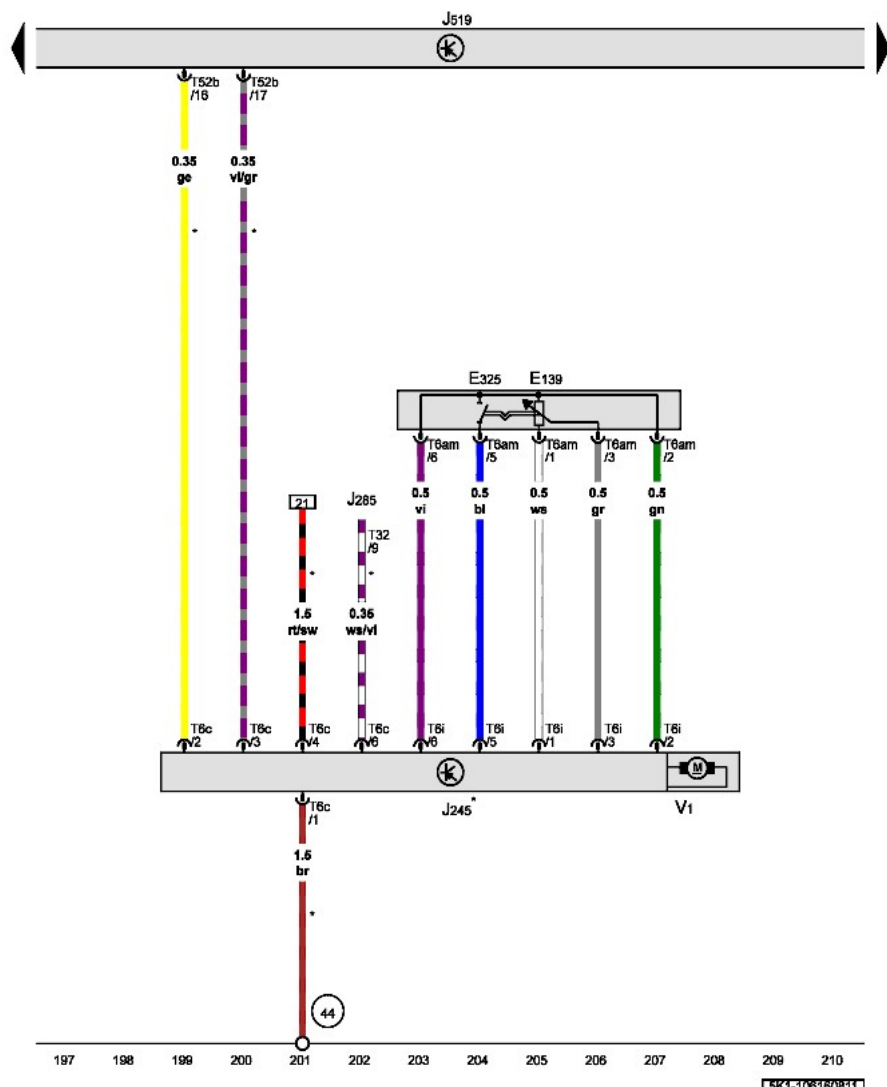
### knop voor uitschakelen interieurbewaking, antenne voor centrale vergrendeling en alarmsysteem, motor voor tankklepvergrendeling

- E267 - knop voor uitschakelen interieurbewaking
- J519 - regelapparaat elektrische installatie
- K162 - controlelampje voor uitschakeling interieurbewaking
- L76 - lampje voor toetsverlichting
- R47 - antenne voor centrale vergrendeling en alarmsysteem
- T4bh - 4-polige steker
- T6b - 6-polige steker
- T52a - 52-polige steker
- T52b - 52-polige steker
- T52c - 52-polige steker
- V155 - motor voor tankklepvergrendeling
- W1 - binnenverlichting voorin
- 86 - massalas 1 in achterste kabelstreng
- 682 - massapunt 2 in rechterachterzijpaneel
- B154 - kabellas 1 (portiercontact) in kabelstreng interieur
- B559 - pluslas 1 (30g) in hoofdkabelstreng
- \* - alleen voor wagens met interieurbewaking
- \*2 - vanaf mei 2011
- \*3 - t/m april 2011

# Golf

# Stroomloopschema

nr 106 / 16



regelaar van schuifdakstand, knop voor schuifdak, regelapparaat voor schuifdak, schuifdakmotor

- E139 - regelaar van schuifdakstand
- E325 - knop voor schuifdak
- J245 - regelapparaat voor schuifdak
- J285 - regelapparaat in instrumentenpaneel
- J519 - regelapparaat elektrische installatie
- T6am - 6-polige steker
- T6c - 6-polige steker
- T6i - 6-polige steker
- T32 - 32-polige steker
- T52b - 52-polige steker
- V1 - schuifdakmotor
- 44 - massapunt onder op linker A-stijl
- \* - alleen voor wagens met schuif-kanteldak

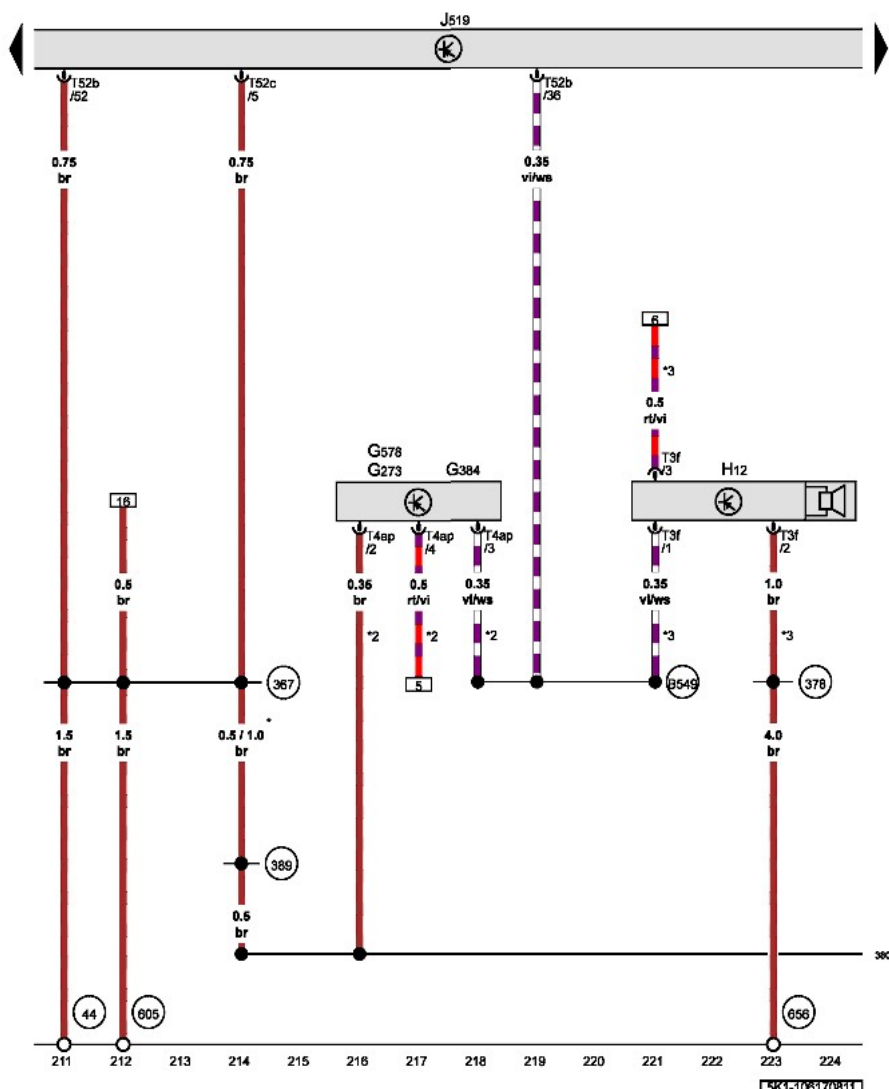
- ws = wit
- sw = zwart
- ro = rood
- rt = rood
- br = bruin
- gn = groen
- bl = blauw
- gr = grijs
- li = lila
- vi = lila
- ge = geel
- or = oranje
- rs = roze

# Golf

# Stroomloopschema

nr 106 / 17





ws = wit  
 sw = zwart  
 ro = rood  
 rt = rood  
 br = bruin  
 gn = groen  
 bl = blauw  
 gr = grijs  
 li = lila  
 vi = lila  
 ge = geel  
 or = oranje  
 rs = roze

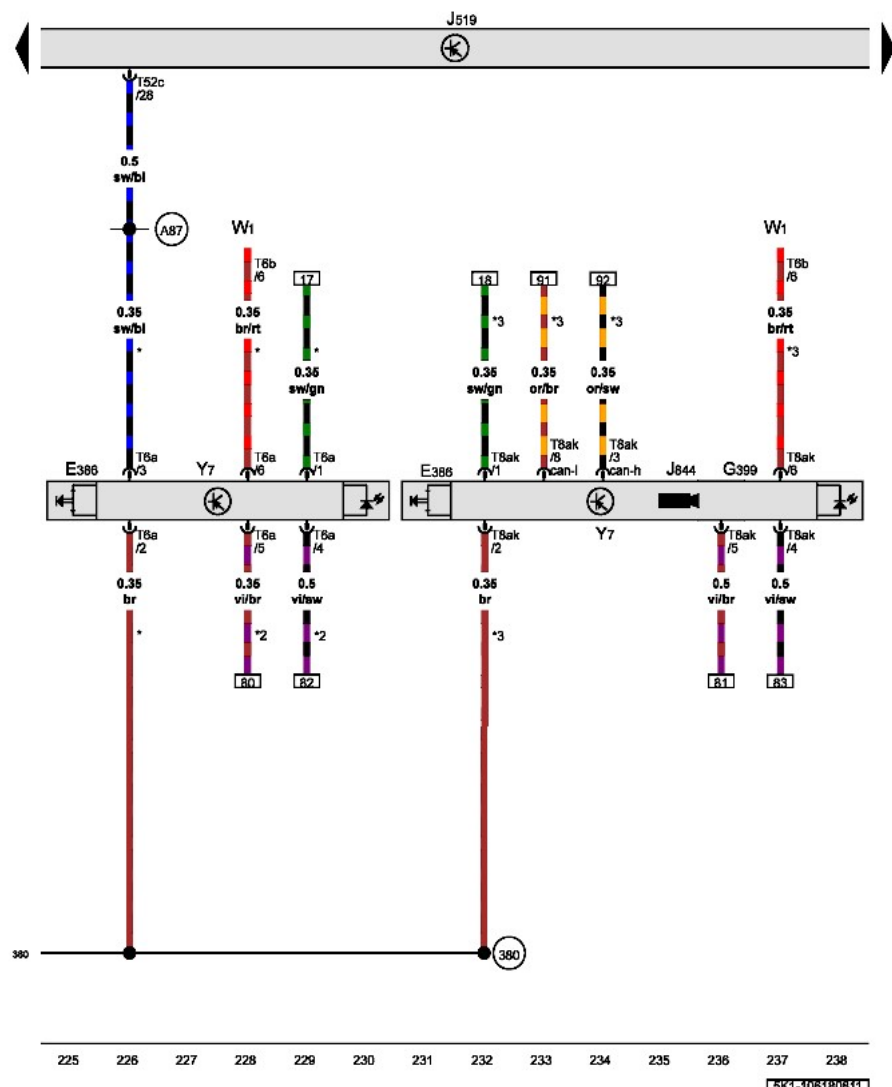
**sensor voor interieurbewaking, sensor voor hellingshoek, sensor voor alarmsysteem, alarmhoorn**

- G273 - sensor voor interieurbewaking
- G384 - sensor voor hellingshoek
- G578 - sensor voor alarmsysteem
- H12 - alarmhoorn
- J519 - regelapparaat elektrische installatie 📷
- T3f - 3-polige steker
- T4ap - 4-polige steker
- T52b - 52-polige steker
- T52c - 52-polige steker
- 44 - massapunt onder op linker A-stijl
- 367 - massalas 2 in hoofdkabelstreng
- 378 - massalas 13 in hoofdkabelstreng
- 380 - massalas 15 in hoofdkabelstreng
- 389 - massalas 24 in hoofdkabelstreng
- 605 - massapunt boven aan stuurkolom
- 656 - massapunt op rechterkoplamp
- B549 - kabellas 2 (LIN-bus) in hoofdkabelstreng
- \* - vanaf mei 2011
- \*2 - alleen voor wagens met interieurbewaking
- \*3 - voor wagens met alarmsysteem

**Golf**

**Stroomloopschema**

**nr 106 / 18**



**knop voor dimbare binnenspiegel, sensor voor lichtherkenning, regelapparaat voor grootlichtassistent, zelfdimmende binnenspiegel**

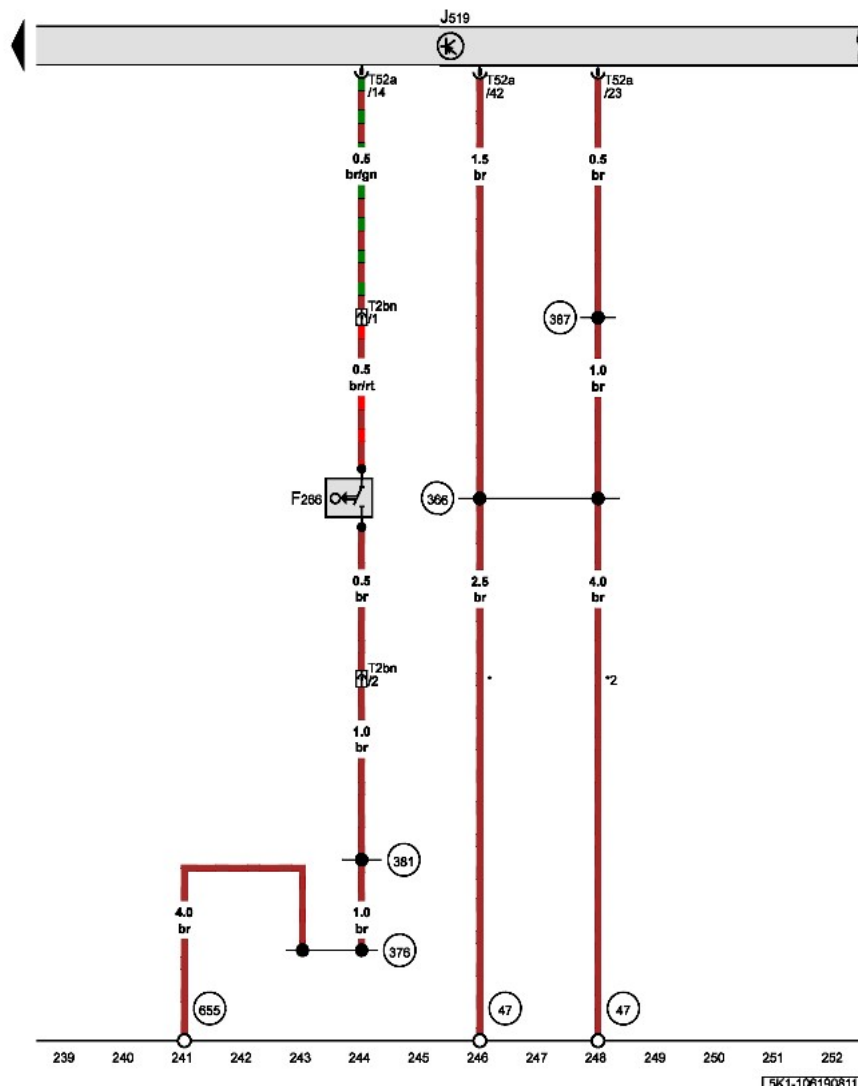
- E386 - knop voor dimbare binnenspiegel
- G399 - sensor voor lichtherkenning
- J519 - regelapparaat elektrische installatie
- J844 - regelapparaat voor grootlichtassistent
- T6a - 6-polige stekker
- T6b - 6-polige stekker
- T8ak - 8-polige stekker
- T52c - 52-polige stekker
- W1 - binnenverlichting voorin
- Y7 - zelfdimmende binnenspiegel
- 380 - massalast 15 in hoofdkabelstreng
- A87 - kabellas (achteruitrijlicht) in dashboardkabelstreng
- \* - alleen voor wagens met zelfdimmende binnenspiegel
- \*2 - alleen voor wagens met zelfdimmende buitenspiegel
- \*3 - alleen voor wagens met grootlichtassistent

ws = wit  
 sw = zwart  
 ro = rood  
 rt = rood  
 br = bruin  
 gn = groen  
 bl = blauw  
 gr = grijs  
 li = lila  
 vi = lila  
 ge = geel  
 or = oranje  
 rs = roze

**Golf**

**Stroomloopschema**

**nr 106 / 19**



**contactschakelaar voor motorkap**

- F266 - contactschakelaar voor motorkap
- J519 - regelapparaat elektrische installatie 📷
- T2bn - 2-polige steker, bij linkerkoplamp
- T52a - 52-polige steker
- 47 - massapunt in rechervoetenruimte voorin
- 366 - massalas 1 in hoofdkabelstreng
- 376 - massalas 11 in hoofdkabelstreng
- 381 - massalas 16 in hoofdkabelstreng
- 387 - massalas 22 in hoofdkabelstreng
- 655 - massapunt op linkerkoplamp
- \* - alleen voor wagens zonder start-stopsysteem
- \*2 - alleen voor wagens met start-stopsysteem

ws = wit  
 sw = zwart  
 ro = rood  
 rt = rood  
 br = bruin  
 gn = groen  
 bl = blauw  
 gr = grijs  
 li = lila  
 vi = lila  
 ge = geel  
 or = oranje  
 rs = roze